

Borne de lecture

MODE

D'EMPLOI



Conseils pratiques

A decorative flourish consisting of three curved, overlapping lines that sweep upwards and to the right, positioned to the right of the word 'pratiques'.

Les bornes de lecture font partie du réseau des médiathèques de la Communauté d'Agglomération.

Elles vous permettent de réserver, d'emprunter et de retourner des documents (romans, BD, CD, DVD, magazines,...) sans vous déplacer !



Pour utiliser la borne, vous devez être inscrit à la médiathèque et posséder une carte d'adhérent. Si vous ne possédez pas de carte, vous pouvez vous inscrire :

- en vous rendant dans l'une des **MÉDIATHÈQUES DU RÉSEAU**
- à distance sur notre site **MEDIA.TED.FR** rubrique **INFOS PRATIQUES / S'INSCRIRE EN LIGNE**
- lors du passage de la **MÉDIATHÈQUE MOBILE** dans votre commune ou à proximité



Le +

La carte d'adhérent vous donne accès indifféremment à toutes les médiathèques et bornes du réseau. **VOUS POUVEZ EMPRUNTER ET RETOURNER VOS DOCUMENTS DANS CHACUNE D'ENTRE ELLES SANS DISTINCTION.**

Exemple

Vous habitez Cestayrols et possédez une carte d'adhérent à la médiathèque.
Vous pouvez :

Vous rendre dans
N'IMPORTE QUELLE MÉDIATHÈQUE DU RÉSEAU
et emprunter des documents.



ou



Réserver des documents depuis notre site Internet et, au moment de la réservation,
SÉLECTIONNER LA BORNE INSTALLÉE DANS VOTRE COMMUNE comme lieu de mise à disposition !

L'avantage

PAS BESOIN DE VOUS DÉPLACER EN MÉDIATHÈQUE,
le document est acheminé dans votre commune et vous est remis dans le lieu d'installation de la borne (votre mairie le plus souvent).

VOUS ÊTES INFORMÉ PAR MAIL OU APPEL TÉLÉPHONIQUE,
que votre réservation est disponible.

POUR RENDRE LE DOCUMENT, VOUS POUVEZ ÉGALEMENT UTILISER LA BORNE, là aussi, pas besoin de vous déplacer en médiathèque !



S'inscrire
et réserver 

S'inscrire en ligne

Pour créer votre carte d'adhérent, vous pouvez vous inscrire en ligne grâce à la borne ou depuis chez vous.



1. Sur la borne, cliquez sur l'onglet **CATALOGUE**, puis dans le site media.ted.fr, sur **INFOS PRATIQUES** et **S'INSCRIRE EN LIGNE**.

2. Remplissez le formulaire en précisant la médiathèque ou la borne où vous souhaitez retirer vos documents.

3. Un numéro d'adhérent temporaire vous est délivré, il vous permet déjà de réserver dans le catalogue.


VOTRE CARTE D'ADHÉRENT DÉFINITIVE VOUS EST ENSUITE ENVOYÉE PAR VOIE POSTALE.

Bibliothèque *	
Genre	
Nom *	
Prénom	
Email	
Né(e) le *	
Tel.	
Mobile	
Adresse	
Complément d'adresse	
Code postal *	
Ville *	
Mot de passe	

Rabastens
Giroussens
Archéosite
Cadalen
Briatexte
Gaillac
Graulhet
Lagrave
Lisle-sur-Tarn
Parisot
Castelnau-de-Montmiral
Cahuzac-sur-Vère
Montgaillard
Tonnac
Cestayrols
Puycelis
Roquemaure
Donnazac

Saisir votre nouveau mot de ps.

Pour en savoir +

- Sur les bornes de lecture et notre réseau de médiathèques, vous pouvez consulter notre site MEDIA.TED.FR, ou poser vos questions à MEDIATHEQUE.MOBILE@TED.FR ou au **06.47.08.83.91**
- La borne de lecture est accessible aux heures d'ouverture de la mairie.
- Suivez-nous également sur [MEDIATHEQUE GAILLAC GRAULHET AGGLOMÉRATION](#) 

Réserver un document

Pour réserver, vous devez vous connecter à notre site media.ted.fr depuis chez vous ou en utilisant la borne.

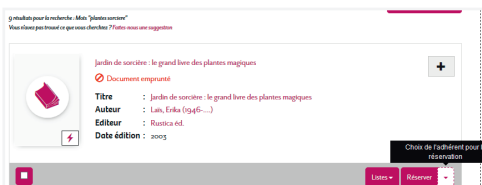
1. Sur l'écran d'accueil, sélectionner l'onglet **CATALOGUE**.

2. Une fois sur le site, connectez-vous en cliquant sur **MON COMPTE** en haut à droite de l'écran, saisissez votre numéro de carte et votre mot de passe.




The screenshot shows a login form titled "Mon compte". It has two input fields: "Saisir votre numéro de carte" and "Saisir votre mot de passe". Below the fields is a red button labeled "Mon compte".

3. Consultez notre catalogue en utilisant la recherche ou la rubrique **BESOIN D'IDÉES**. Pour réserver un document, cliquez sur **RÉSERVER**.



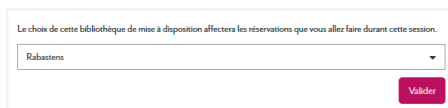
The screenshot shows a book detail page for "Jardin de sorcière: le grand livre des plantes magiques". It includes a book cover image, a "Document emprunté" status, and metadata: Titre, Auteur (Lali, Erika (1945-...)), Editeur (Rustica ed.), and Date édition (2005). At the bottom right, there is a red "Réserver" button and a dropdown menu for "Choix de l'adhérent pour la réservation".

4. Si vous disposez de plusieurs cartes au sein de votre famille, vous pouvez préciser sur quel nom vous souhaitez attribuer la réservation.



The screenshot shows a dropdown menu titled "Choix de l'adhérent pour la réservation". It is positioned over a red "Réserver" button. The dropdown menu is currently open, showing a list of options.

5. Indiquez la médiathèque ou la borne où vous souhaitez récupérer votre document.



The screenshot shows a dropdown menu titled "Le choix de cette bibliothèque de mise à disposition affectera les réservations que vous allez faire durant cette session." The dropdown menu is currently open, showing a list of options, with "Rabastens" selected. A red "Valider" button is located to the right of the dropdown menu.

À noter

N'oubliez pas de vous déconnecter en cliquant sur votre nom en haut à droite puis sur déconnexion

Emprunter
et retourner
un livre 

Effectuer un prêt

Une fois que vous avez réservé votre document, il est **ACHEMINÉ JUSQU'À LA BORNE DE VOTRE CHOIX. VOUS ÊTES INFORMÉ DE SA DISPONIBILITÉ PAR TÉLÉPHONE OU PAR MAIL.** Il ne vous reste plus qu'à le récupérer dans le lieu où est installée la borne. Il pourra vous être remis par du personnel présent (ex. secrétaire de mairie) où se trouver en libre accès sur un rayonnage identifié à proximité de la borne.

VOUS N'AVEZ PAS DE MANIPULATION À EFFECTUER, le document a été préalablement enregistré sur votre carte.

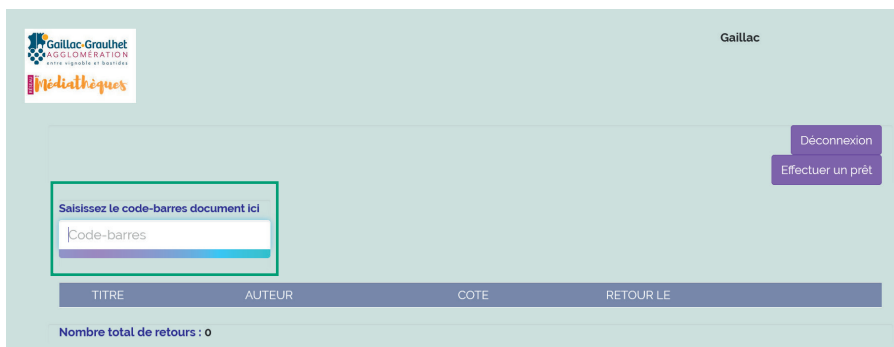


Effectuer un retour

1. Lorsque vous ramenez un document, cliquez sur **EFFECTUER UN RETOUR**.



2. Dans le nouvel écran qui s'affiche, **SCANNEZ LE DOCUMENT** dans la zone réservée à cet effet. Le document s'affiche dans la liste des retours.



3. Déposez le document dans la borne.



Accéder à son compte adhérent

Sur ce même écran, vous avez également accès à diverses informations relatives à votre compte.

Consulter la liste de vos prêts en cours

Consulter vos réservations en cours

Imprimer la liste de vos prêts en cours

Nom Carte
Carte : AD666666

Prénom : Bernard
Adhésion valable jusqu'au : 10/01/2021

Déconnexion
Effectuer un retour

Mes prêts

Mes réservations

Mon compte

Courriel

Ticket

Saisissez le code-barres ici

Code-barres

2 prêts

Trier par

Ordre

25

TITRE	AUTEUR	COTE	RETOUR LE	PROLONGATION
Everybody Knows	Farhadi, Asghar (1972-...)	D4 EVE 2018 DRAME	07/02/2020	Déjà prolongé Prolonger
All the lost souls. All the lost souls. Atlantic-Custard 7567 89965 g	Blunt, James (1974-...)	2 BLU 2007	07/02/2020	Prolonger

Demander à recevoir par mail la liste de vos prêts

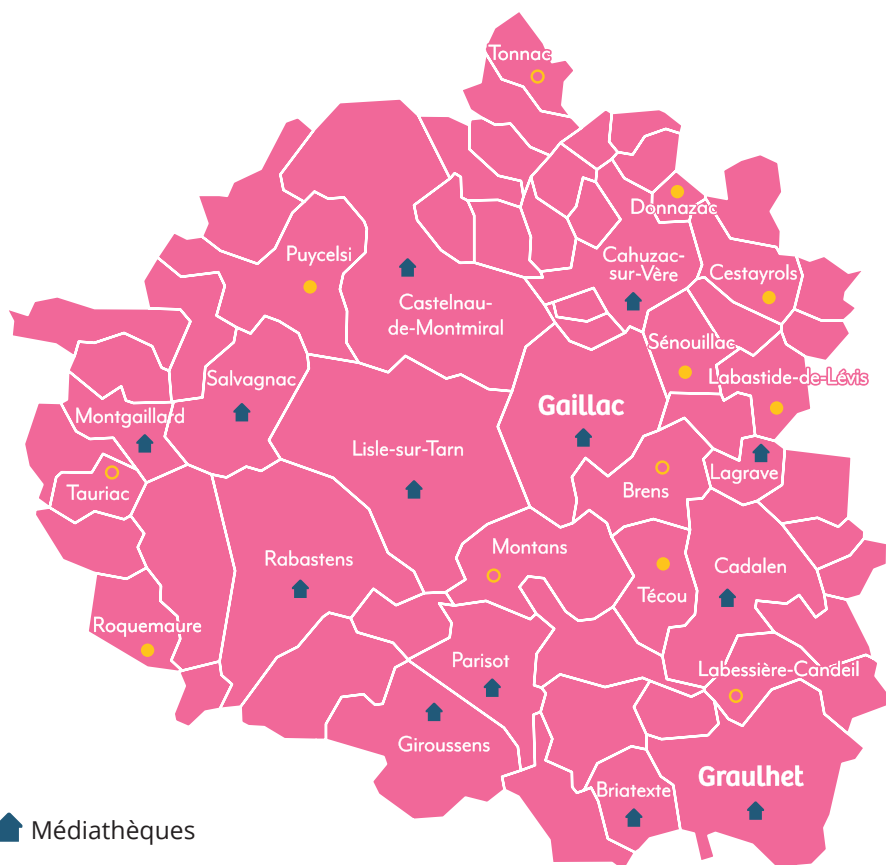
Prolonger vos prêts. La prolongation se fera automatiquement si la situation le permet

Vous pouvez également accéder à votre compte depuis chez vous via Internet et le site MEDIA.TED.FR

À noter

Tous les documents empruntés via la borne doivent obligatoirement être scannés et donc enregistrés sur votre compte.

Où nous trouver ?



🏠 Médiathèques

● Bornes de lecture

○ Futures bornes de lecture
(installations prévues courant 2020)

MÉDIATHÈQUE MOBILE, BORNES DE LECTURE

06 47 08 83 91 • mediatheque.mobile@ted.fr

Suivez-nous sur www.gaillac-graulhet.fr (rubrique **Médiathèque**)

 Médiathèque Gaillac Graulhet Agglomération